


АУ



УА



ИА

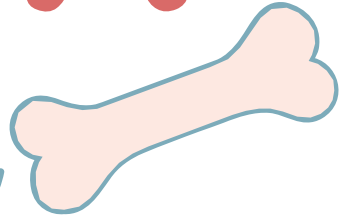




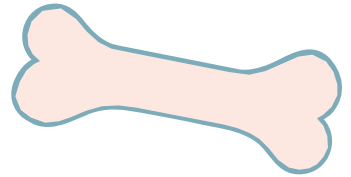
P



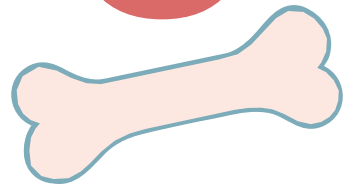
A



y



O



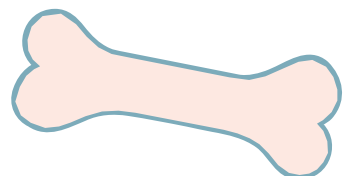
P-P-A

P-P-y









P-P-O

P-P-bi

bi






Чтобы котика добраться до рыбки, ему надо назвать все буквы, которые плывут по ручейку. Помоги котика и остальным зверятам!




Найди домики следующих слогов:

**ДИ ДА ДО ДУ**



Придумай свои слова, которые начинаются с этих букв.

**А**



**АРБУЗ**



**АНАНАС**

?

**О**




**ОБУВЬ**




**ОКНО**

?

**У**





**УЛИТКА**



**УТКА**

?

**М****А****МА****М****О****МО****М****У****МУ****М****Ы****МЫ****М****И****МИ**

Буква М (эм) (звук – [м] или [м']).

1. Сначала посмотри и запомни, с какой букве бежит мальчик.
2. Затем, пока он бежит, долго тяни: м-м-м...
3. Не прекращая тянуть звук [м], сразу называй следующую букву, к которой мальчик бежит. Вот так: М-М-МА – получилось МА.

Это упражнение надо повторять несколько раз, пока малыш сам не сможет прочитать слоги слитно. Если не получается, можно знакомиться с другими буквами, а к этому упражнению вернуться позже.

Вырежьте буквы и вставляйте их в окошки, где в левом окошке будет согласная буква, а в правое подставляются гласные:

М + А = ма

М + И = ми

И обратное упражнение – в левом окошке пишем гласную букву, к ней «приходят» согласные, образуя слоги.

Уже на этапе прочтения первых слогов полезно давать ребёнку осмысленные слова, хотя бы из двух букв, а не просто слоги. Например, «ах», «он» и т.п.



А

И

Ш

Р

Т

У

Ю

Щ

Л

Б

Е

Ц

З

Д

Ь

Ы

К

Х

Ж

Ь

О

Й

Ф

Ч

Ё

Э

Н

В

С

Я


Г

П

М




Помоги **индюку** найти все буквы **И** и обведи их.




О И И И У У  
И О Е И И

Помоги **ослику** найти все буквы **О** и обведи их.






О У И У О  
Ю Ы И О О

Помоги **утке** найти все буквы **У** и обведи их.



Ю Ы И У О  
У Е И У О У

Прочти все слоги, составь слова. Какая общая буква у трёх слов?






ПЁ

ЛИ

РИ

С






СО

ДО

КО

М

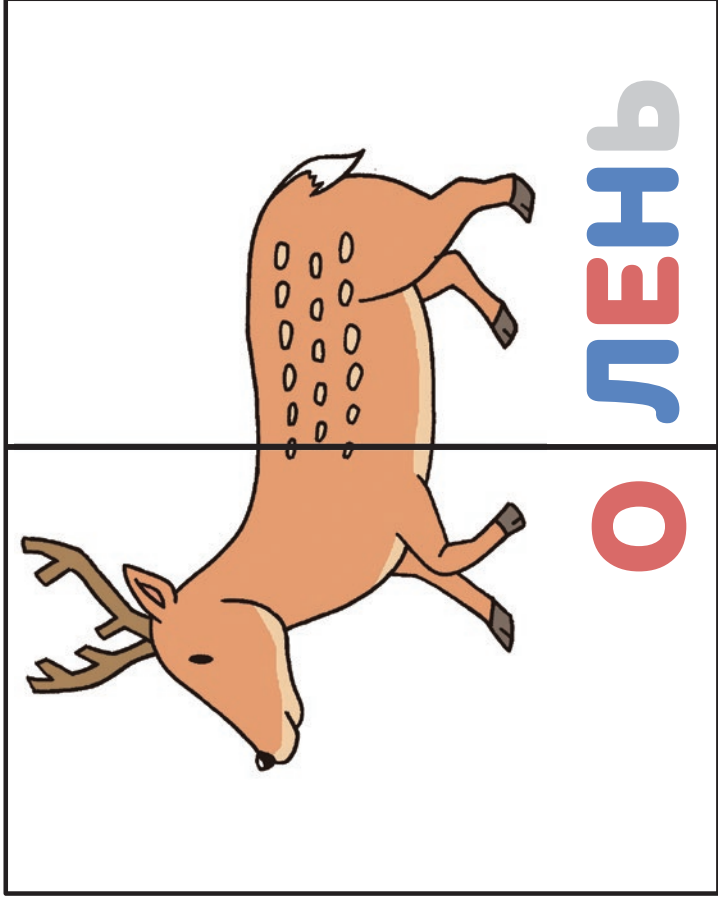


ША

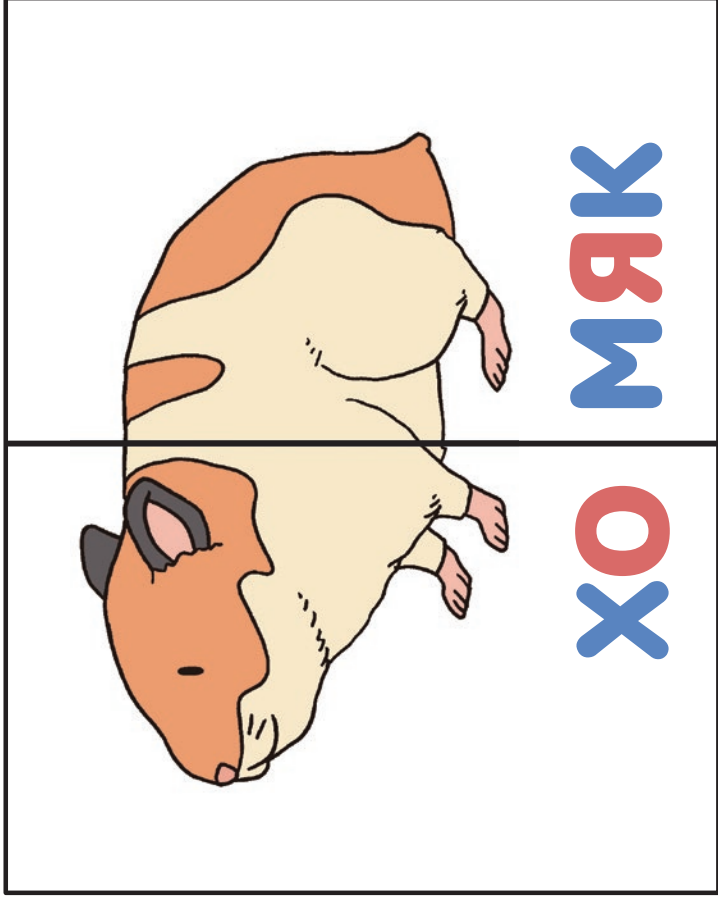
МА

РО

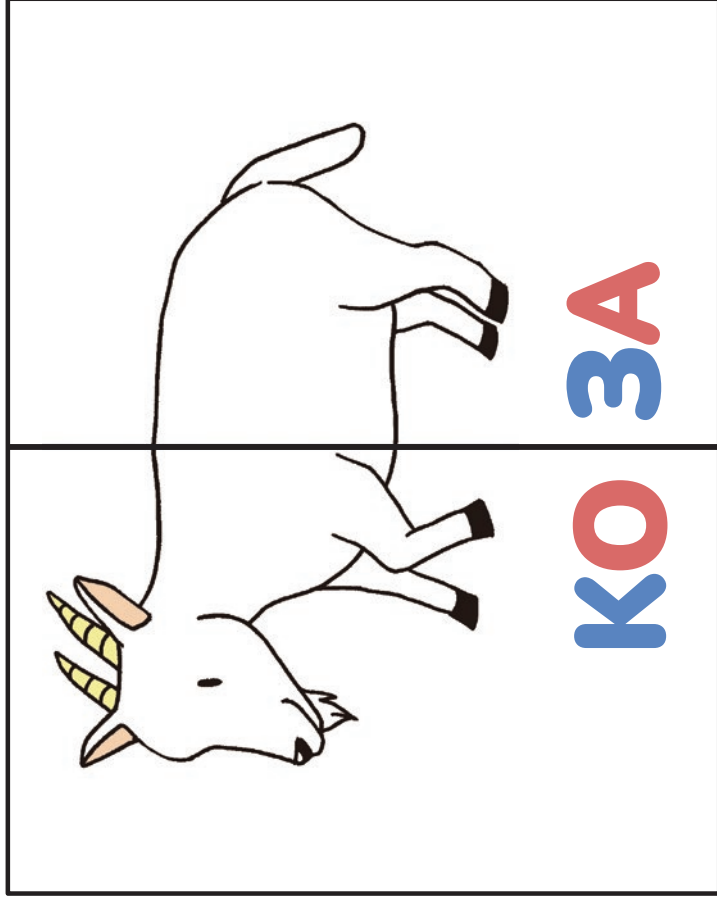
Г



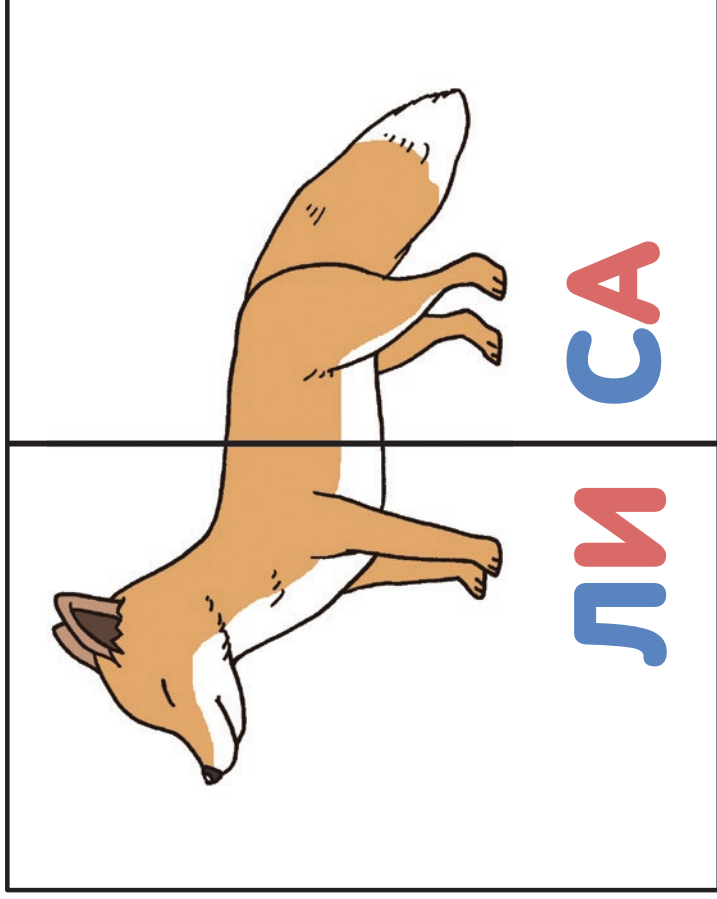
О ЛЕНЬ



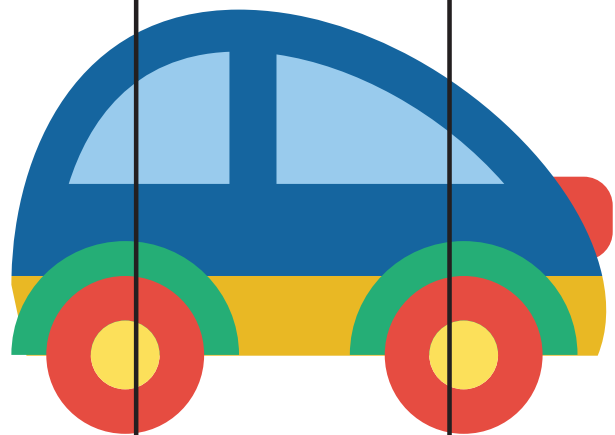
ХО МЯК



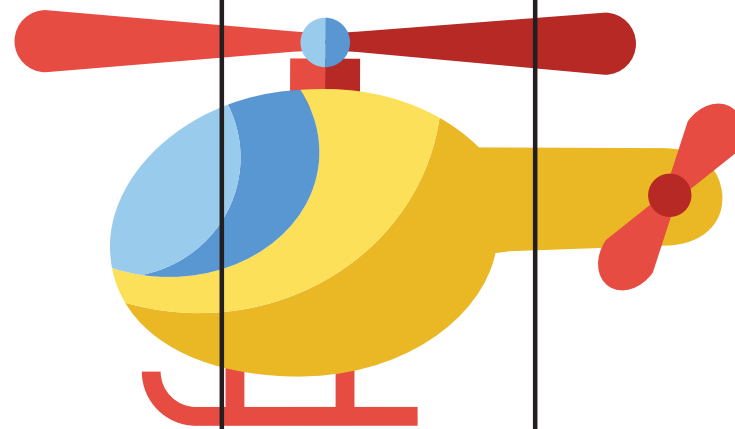
КО ЗА




ЛИ СА




МА ШИ НА






ВЕР ТО ЛЁТ




КУ БИ КИ



ЛО ШАД КА



Найди буквы, на которые начинаются слова.



Помоги мишке найти малину с буквой М.

Соедини слоги и картинки правильно.


ТУ

ДА



ВО

БА



СО

ЧА













ШУ












ВА



Прочти слова по первым буквам.



Прочти слова по первым буквам.






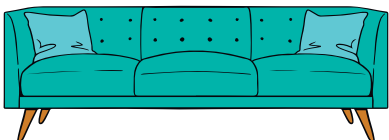
Прочти по слогам и найди соответствующие картинки.

МА  
ЛА → МА  
ЗИ → МА

НЯ  
СО → ФА  
СО → ВА

КО → ЗА  
РО → ЗА  
ВА → ЗА

НА  
ЛУ → ЖА  
ЛУ → ПА



Помоги роботам прочесть слова по стрелочкам. Обрати внимание на букву в конце слова.

КО ЛЕ

ЛА НЬ ТЕ

ИЮ ПЕ ДЕ

РЕ ТЕ КА ЯЧ

ЖИ МЕ ЗРИ

ША НО

РО ЛЬ ДА

МЕ СО ТЮ

Прочти слова по первым слогам.

\_\_\_\_\_

\_\_\_\_\_

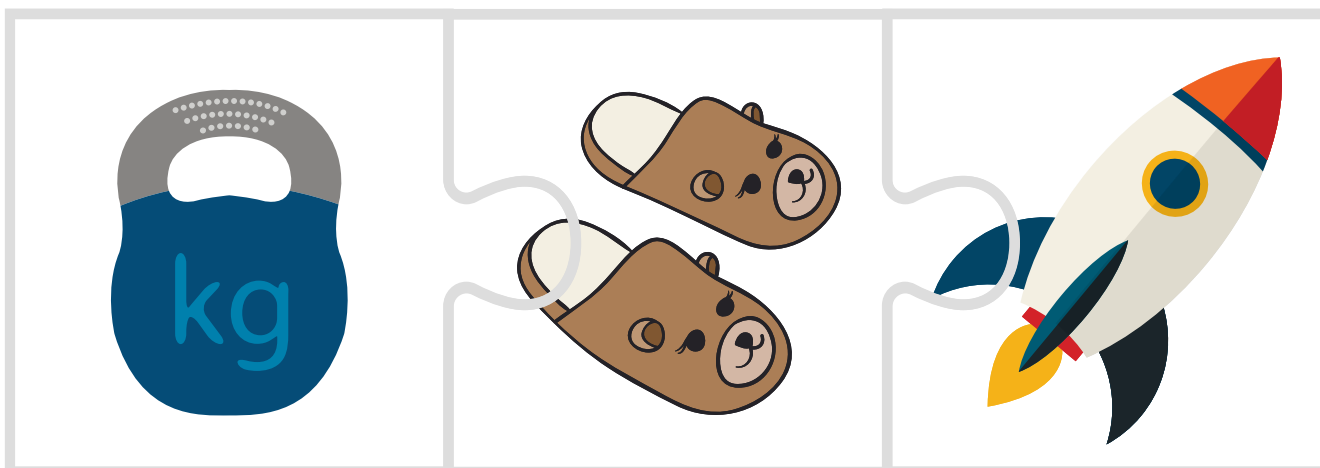
\_\_\_\_\_



\_\_\_\_\_

\_\_\_\_\_

\_\_\_\_\_





Прочти слова по первым слогам.

\_\_\_\_\_

\_\_\_\_\_

\_\_\_\_\_



\_\_\_\_\_

\_\_\_\_\_

\_\_\_\_\_

